

**ECOLAB®**

# MAXX Brial Plus

## ALLESREINIGER

Klimaatvriendelijke oplossingen, die afval voorkomen en mens en planeet beschermen.

### Prestaties

- ▲ Uitmuntende reinigingsprestaties op alle soorten oppervlakken en glas
- ▲ Frisse en subtiële geur

### Efficiëntie

- ▲ Het supergeconcentreerde product biedt uitmuntende reinigingsprestaties bij lage gebruikskonzentraties
- ▲ Formule dat geen vegen achterlaat
- ▲ De makkelijke en nauwkeurige dosering met navulbare doseerflacon voorkomt overdosering

### Veiligheid

- ▲ Snel en zonder morsen navullen dankzij het adaptersysteem dat perfect op de doseerflacon past
- ▲ Materiaalvriendelijke formule voor gebruik op de meeste waterbestendige harde oppervlakken

### Duurzaamheid

- ▲ De zeer geconcentreerde formule in een lichtgewicht navulflacon en herbruikbare doseerflacons zorgen voor minder verpakkingsafval
- ▲ De navulflacon verlaagt het verpakkingsgewicht met bijna 30%\*
- ▲ EU-Ecolabel-gecertificeerd

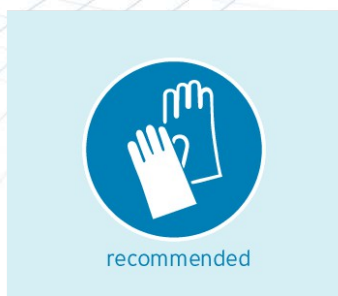
\*vergeleken met een standaard Ecolab-flacon van 1L




## Gebruiksaanwijzing




1. Raadpleeg het hygiëneplan en het productlabel voor gedetailleerde gebruiksinformatie.



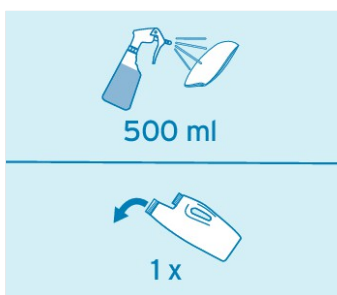
2. Draag geschikte beschermende kleding wanneer u het product hanteert.



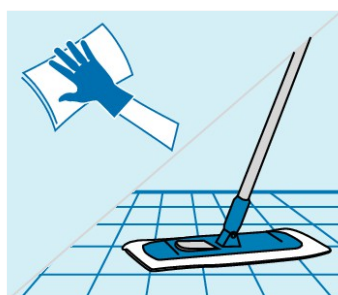
3. Voor het navullen van de doseerflacon steekt u de navulflacon op de punt (rode dop) van de doseereenheid, drukt u de navulflacon naar beneden om de verzegeling te verbreken en wacht u tot de flacon helemaal leeg is.



4. Houd de doseerflacon ondersteboven om 10 ml te doseren. Pas de dosis aan, volgens de mate van vervuiling.



5. Om sproeiend te reinigen, houdt u de doseerflacon eenmaal ondersteboven.



6. Veeg het oppervlak schoon en laat het drogen. We raden aan om kleurgecodeerde polifix®-microvezeldoekjes en het Ecolab rasanTEC®-mopsysteem te gebruiken.



7. Naspoelen niet nodig.

## Speciale opmerkingen

- Er is slechts een kleine hoeveelheid van het product nodig vergeleken met normale producten. Een juiste dosering bespaart kosten en minimaliseert de impact op het milieu. Buiten bereik van kinderen houden.
- Test vóór aanbrenging de materiaalcompatibiliteit op een kleine onopvallende plek.
- Plaats tijdens de vloer reiniging waarschuwingsborden 'Let op: natte vloer' en laat deze staan totdat het oppervlak helemaal droog is.
- Alleen voor professioneel gebruik. Op aanvraag is een veiligheidsinformatieblad voor professionele gebruikers beschikbaar.

## pH-waarde



## Veiligheidsinformatie

- Niet mengen met andere producten.
- Raadpleeg het productlabel en het veiligheidsinformatieblad voor meer informatie en veiligheidsinstructies.

## Opslag

- Opslaan tussen 0°C en 40°C, alleen in originele gesloten verpakking.

## Verpakking

Product	Artikelnr.	Verpakking
MAXX Brial Plus	9107990	6 x 1 l
MAXX Brial Plus - Doseerflacon (leeg)	10057135	3 x 1 stuks

Worldwide Headquarter  
Ecolab Inc.  
1 Ecolab Place, St. Paul, MN55102  
1.800.35.CLEAN

European Headquarter  
Ecolab Europe GmbH  
Richtistr. 7  
CH-8304 Wallisellen

Ecolab Netherlands  
Ecolab B.V.  
Oude Rhijnhofweg 17  
2342 BB Oegstgeest  
Tel: +31 71 524 1100

Ecolab Belgium  
Ecolab BV/SRL  
Noordkustlaan 16C  
1702 Groot-Bijgaarden  
Tel: +32 2 467 51 11